



静安网校 数字化学习推进活动

智慧社交
联通你我

静安区业余大学 静安社区学院



○ 微信聊天技巧

基础设置、文字提取、消息提醒、
文字翻译、备注好友、清理内存

○ 群聊技巧

@某人、引用、消息屏蔽、折叠群



○ 快捷技巧

内容查找、双击的妙用

○ 拓展功能

分享位置、微信笔记

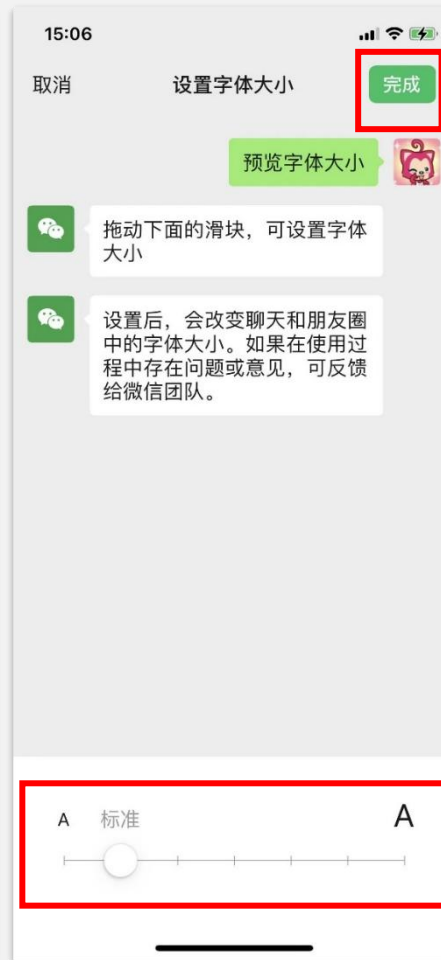


PART 01

微信聊天技巧



微信聊天-文字大小



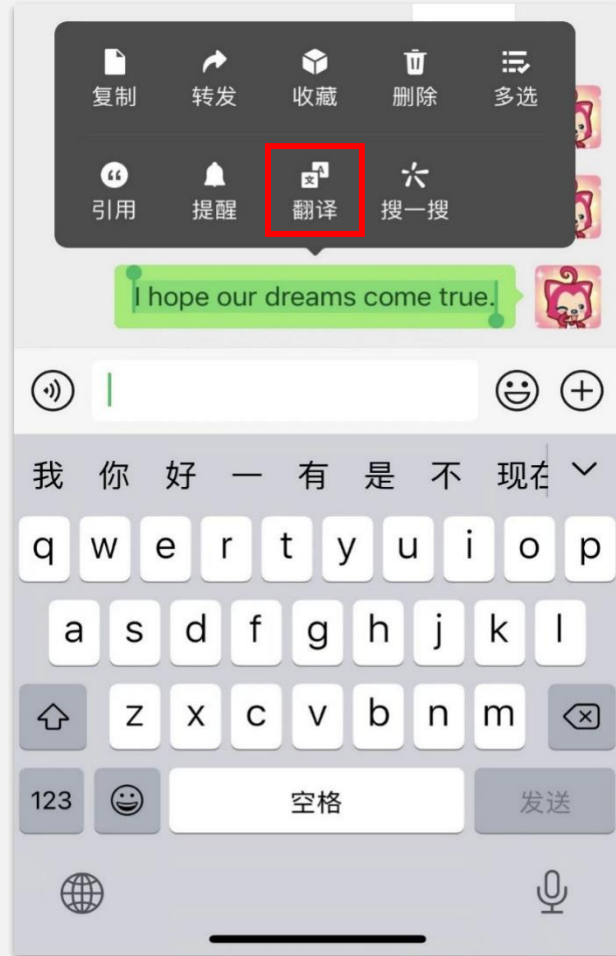
微信聊天-文字提取



微信聊天-消息提醒



微信聊天-文字翻译



微信聊天-边写边译



1、连续输入三句英文
(如: hello)



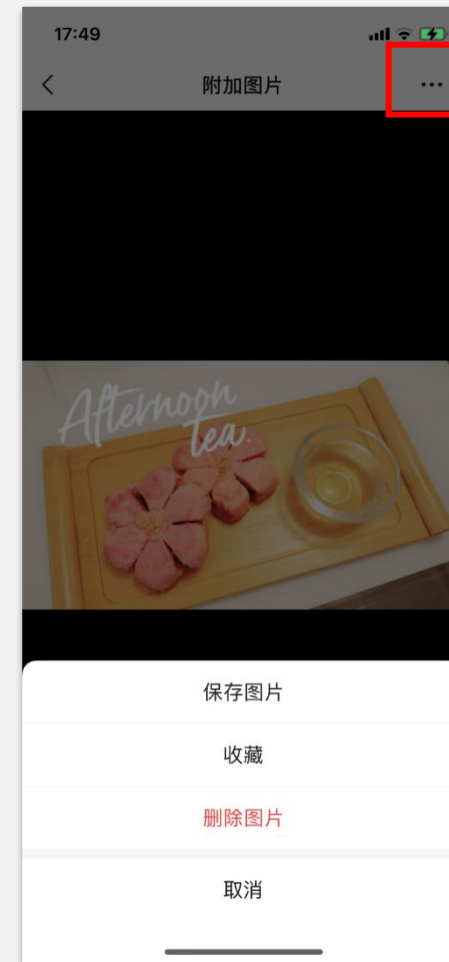
2.自动解锁“边写边译”



3、输入中文，系统翻译为英文

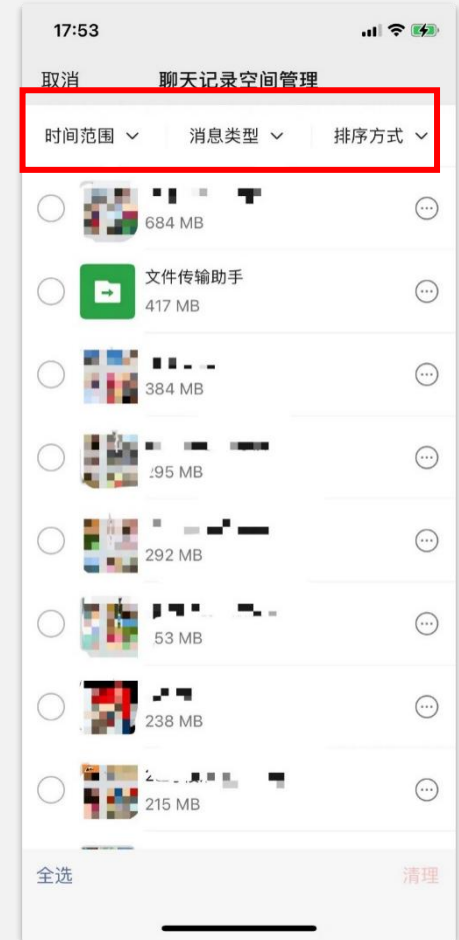
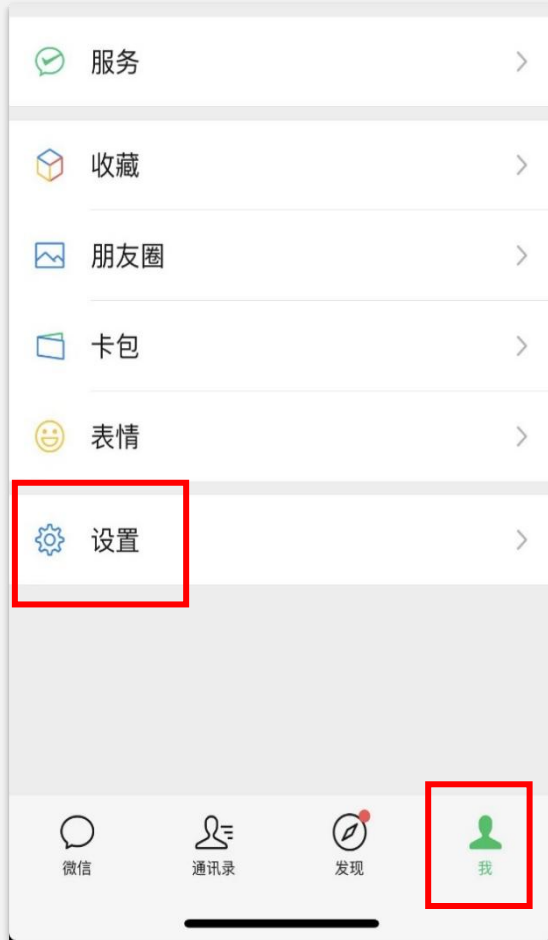
仅仅关闭“边写边译”，
不影响文字翻译功能

微信聊天-好友备注





微信聊天-清理内存



微信聊天-内容查找



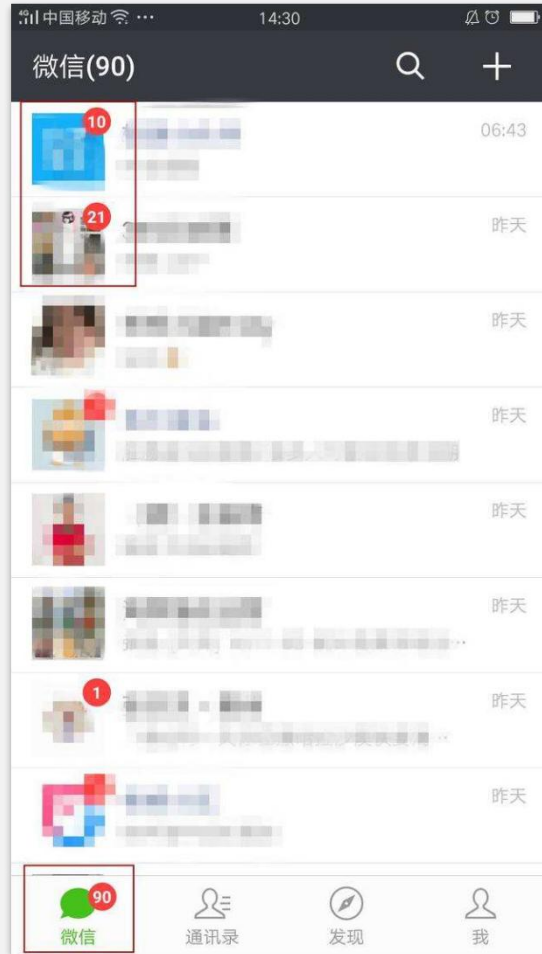


PART 02

快捷技巧



快捷技巧-双击妙用




1. 双击最下方菜单栏最左侧的微信按钮，就能快速定位消息红点，隐藏的再好，也能一网打尽

快捷技巧-双击妙用



2. 双击最上方，快速回到顶部。
微信界面（快速回到顶端）
聊天框内（快速上移）
朋友圈（双击‘朋友圈’）

快捷技巧-双击妙用



3、在聊天界面双击好友头像，即可完成拍一拍。
拍完发现不对？可以马上撤回。

快捷技巧-双击妙用



4、到处都要扫一扫，在远处看不清？
打开扫一扫，双击屏幕试试。
立刻实现放大二维码进行扫码。

快捷技巧-双击妙用



5、聊天文字，双击就能放大至全屏观看。放大后也可以更方便地对文字进行处理。选择部分文字、全选、转发甚至搜一搜，都可以。

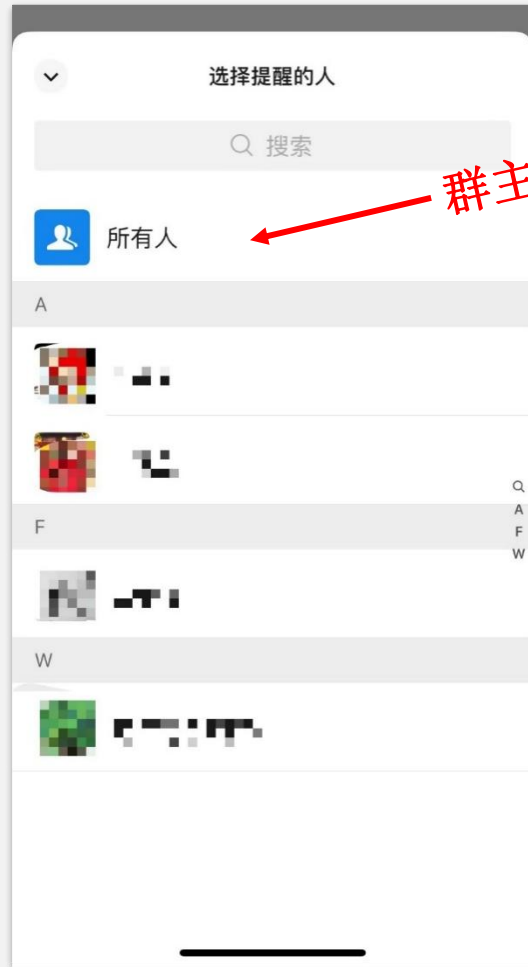


PART 03

群聊技巧



群聊技巧-@某人



群主可以@所有人

当发送@某人的信息时，特指向某人说，起到请某人特别注意的作用。

➤ 情况一：

某人在上方发言，长按TA的头像，出现@某人。

➤ 情况二：

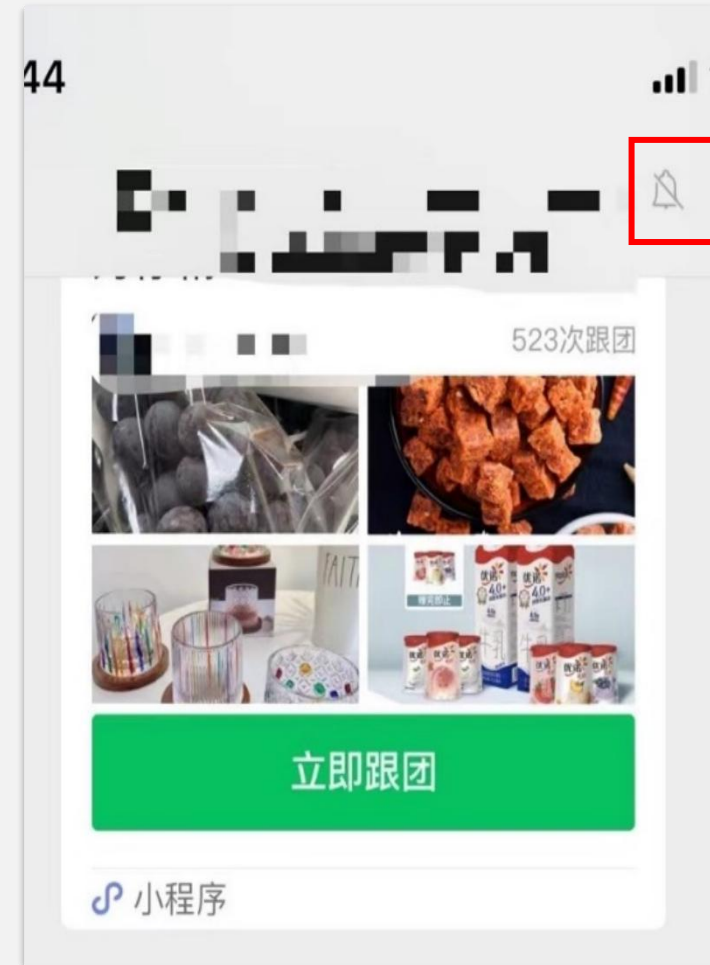
某人很久没有发言，输入@，在成员列表中选择。

群聊技巧-引用消息



在群聊（多人交流）时，为了回答、回复某一位群成员的问题或进行交流时，就可以使用此功能进行回复或回答。

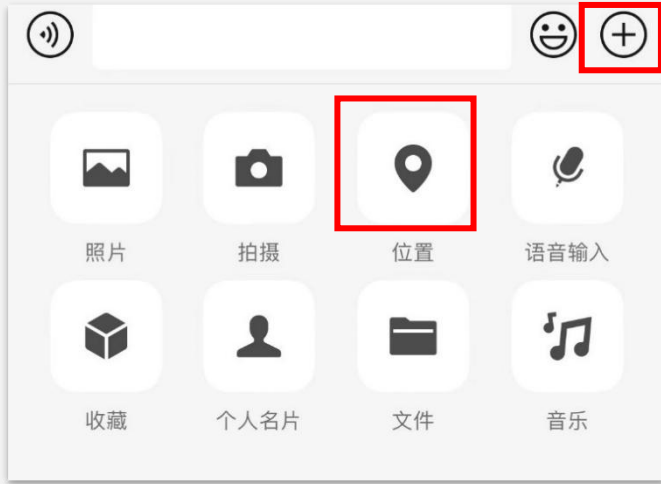
群聊技巧-屏蔽消息



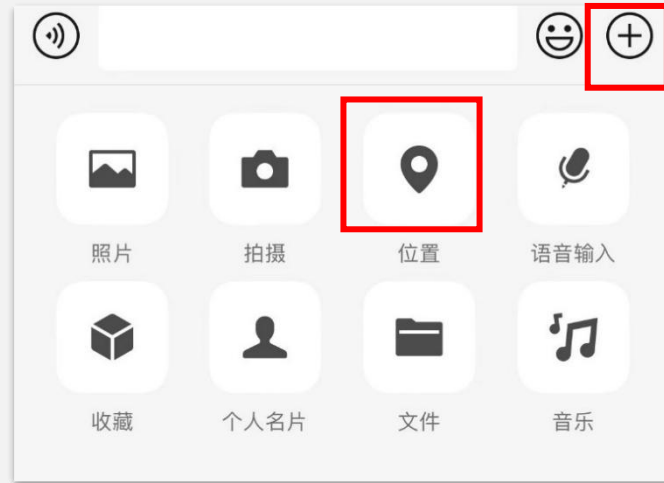
群聊技巧-折叠群聊



拓展功能-分享位置



拓展功能-分享位置



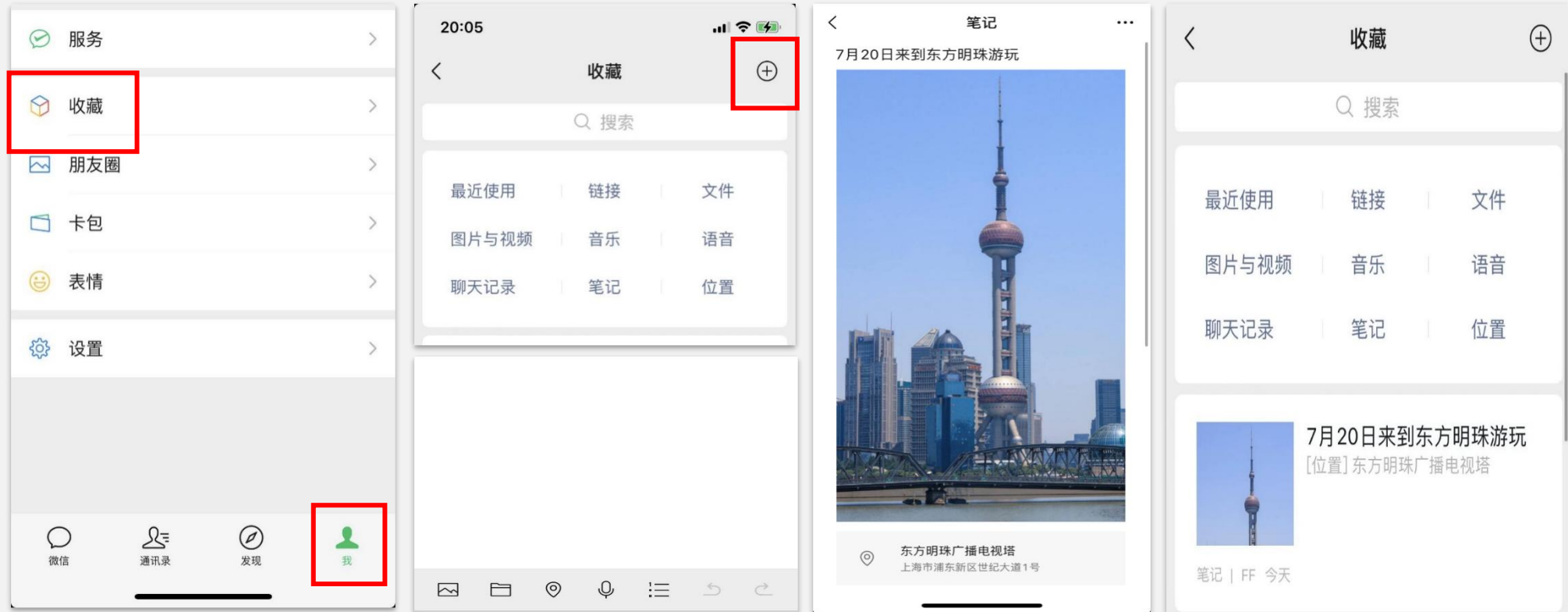
退出共享位置



回到该群的文字聊天框

发送语音

拓展功能-微信笔记



文字、图片、文件、定位、语音



PART 04

互动时刻





谢谢参与！